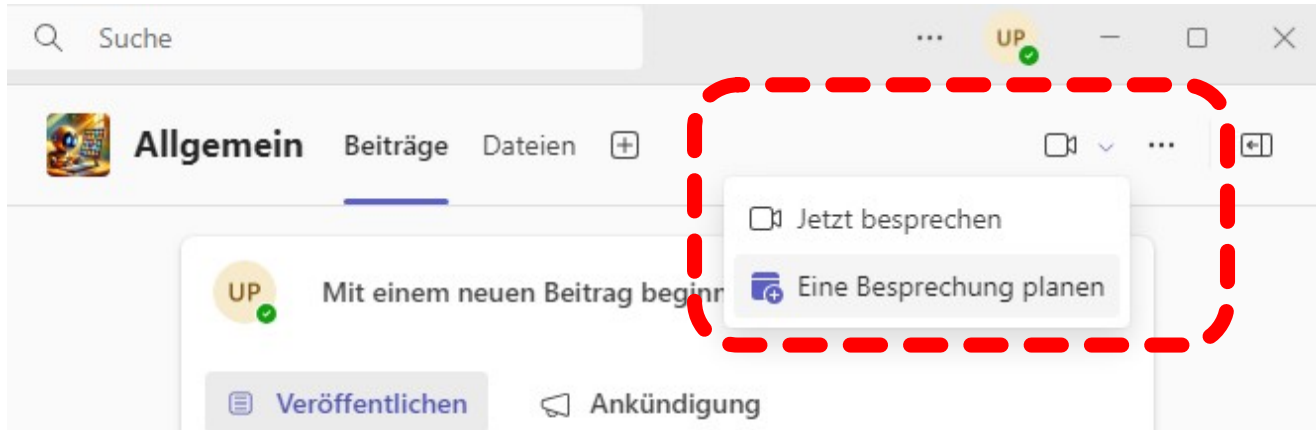


Teams Videokonferenz erstellen – mit Einladung über Link

Schritt 1

In einem Team, also einem selbst angelegten oder einem, dem man beigetreten ist, über das Kamerasymbol eine „Besprechung planen“.




Schritt 2

Neue Besprechung:

Nur diese Daten ausfüllen:
Titel Beginn, Ende

„Erforderliche Teilnehmer“ kann frei bleiben, keine persönliche Einladung.




Neue Besprechung


Details Terminplanungs-Assist...


Anzeigen als: Beschäftigt


Kategorie: Keine



Zeitzone: (UTC+01:00) Amsterdam, Berlin


 Titel hinzufügen











 Erforderliche Teilnehmer hinzufügen

 30.04.2024 09:30 → 30.04.2024 10:00

 Wiederholt sich nicht

 Videokonferenz  Persönliche Einladung

 Ort hinzufügen

 **B** *I* U ~~S~~ |    Absatz |      99 

Details zu dieser neuen Besprechung eingeben

Oben rechts auf Senden klicken.

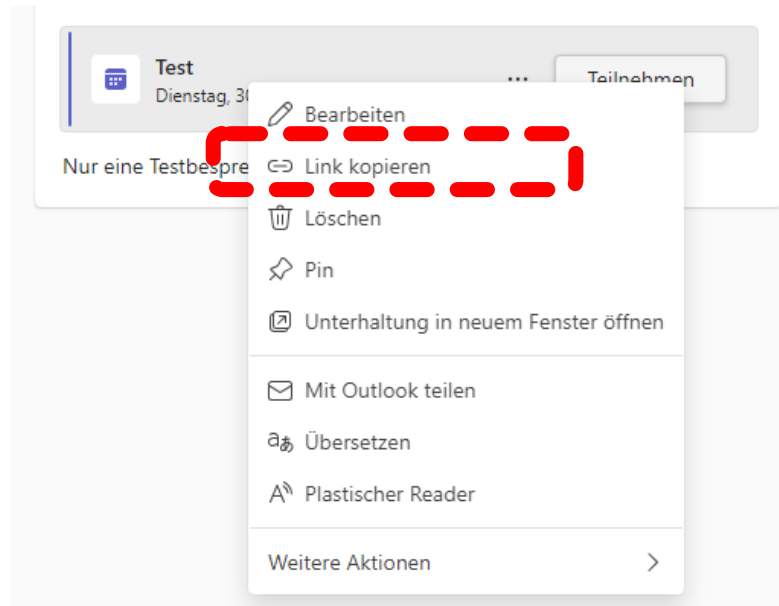
Senden

gen Registrierung: Keine

Schritt 3 – Link kopieren

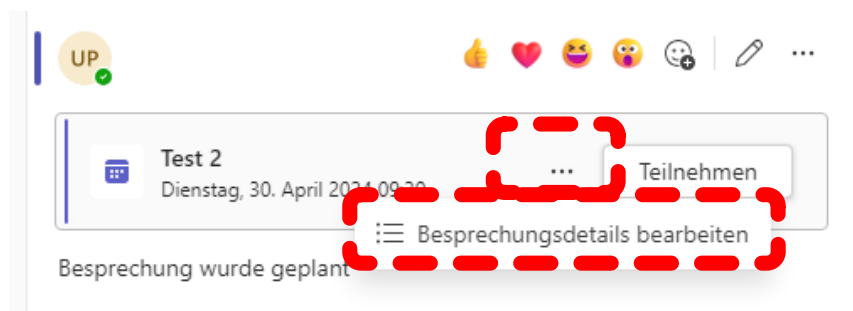
Unter „Beiträge“ ist nun ein Eintrag der Besprechung.

Klickt man auf dem grauen Feld mit der rechten Maustaste, erscheint die Möglichkeit „Link kopieren“. Diesen Link braucht man für die Besprechungseinladung.

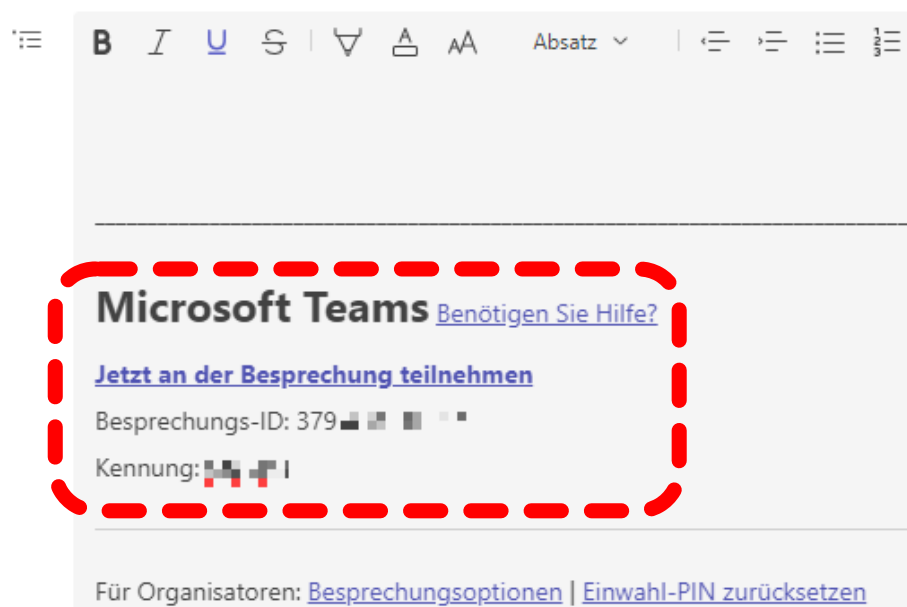


Schritt 3 Alternativ und etwas schöner: Einladungslink per Besprechungsdetails

Klickt man auf die drei Punkte im grauen Feld der Besprechung, so erscheint die Auswahl „Besprechungsdetails bearbeiten“.



Es erscheint eine Übersicht, bei der ganz unten im Editor ein Text für eine Einladung erscheint, die man problemlos in die eigene Mail kopieren kann.



An der Besprechung teilnehmen

- 65 Ähnlich wie bei Zoom kann man entweder direkt auf den Link zur Besprechung klicken oder man gibt die Sitzungsdaten auf folgender Website ein (die Daten hierfür bekommt man bei Schritt 3 beim alternativen Weg):

<https://www.microsoft.com/de-de/microsoft-teams/join-a-meeting>

Teams ▾

Wechseln Sie noch heute zum neuen Teams, um Ihr Unternehmen zu skalieren und gemeinsam mehr zu erreichen.

Microsoft Teams

Treten Sie einer Teams-Besprechung bei.

Besprechungs-ID eingeben *

Besprechungspasscode eingeben

An einer Besprechung teilnehmen

Wo finde ich meine Besprechungs-ID? >